



MANUALE D'ISTRUZIONI
RADIO TASCABILE
MODELLO: DB-3



Leggere e seguire queste istruzioni prima di utilizzare l'unità.
www.xtreme.it

INTRODUZIONE

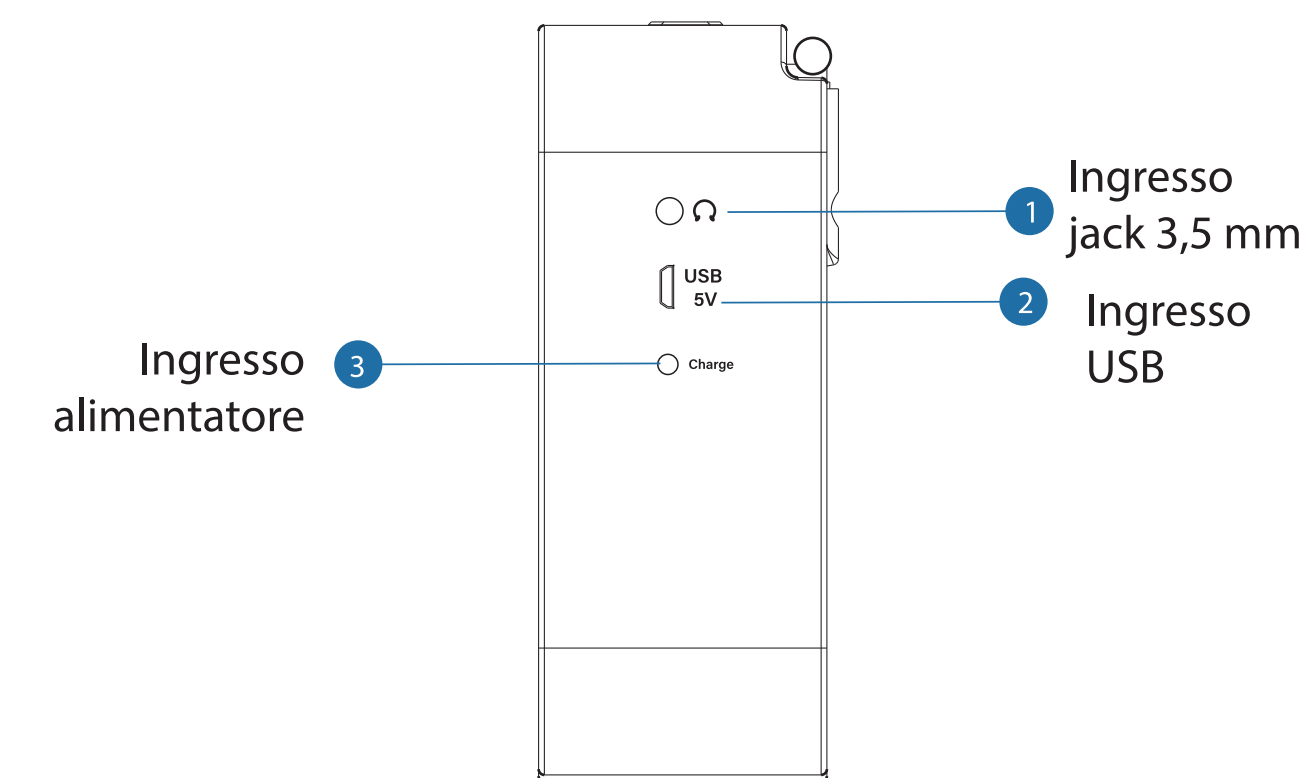
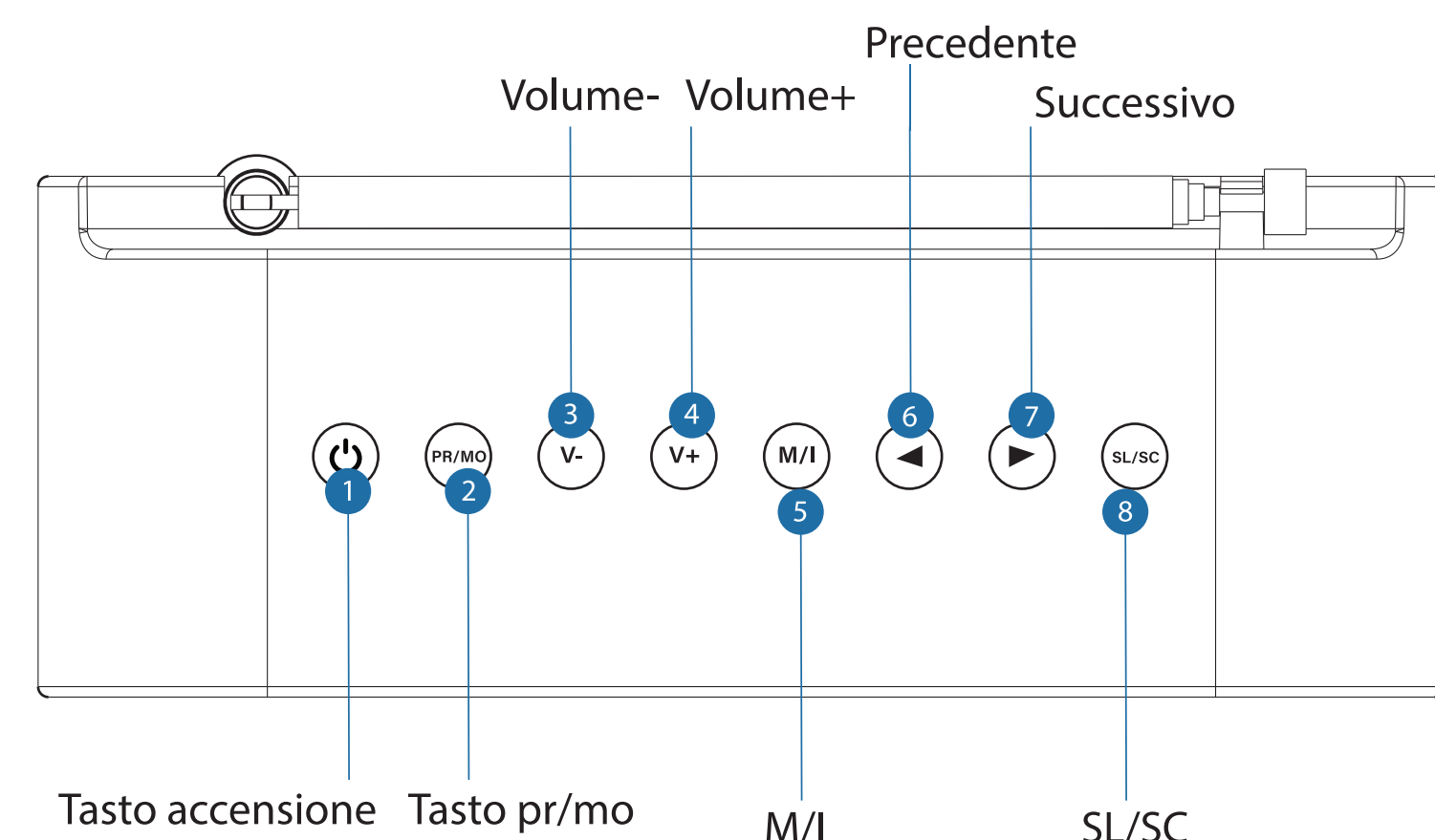
Facile da trasportare con te nella tasca. Ascolta la radio DAB+ digitale con audio di alta qualità e la tua musica preferita su questa radio DAB+, puoi anche utilizzare questo dispositivo per ricevere la stazione radio FM. Questo dispositivo può riprodurre musica dal tuo telefono cellulare tramite Bluetooth.

COSA C'È NELLA SCATOLA
Unità principale 1 pz
Cavo USB 1 pz

SPECIFICHE TECNICHE

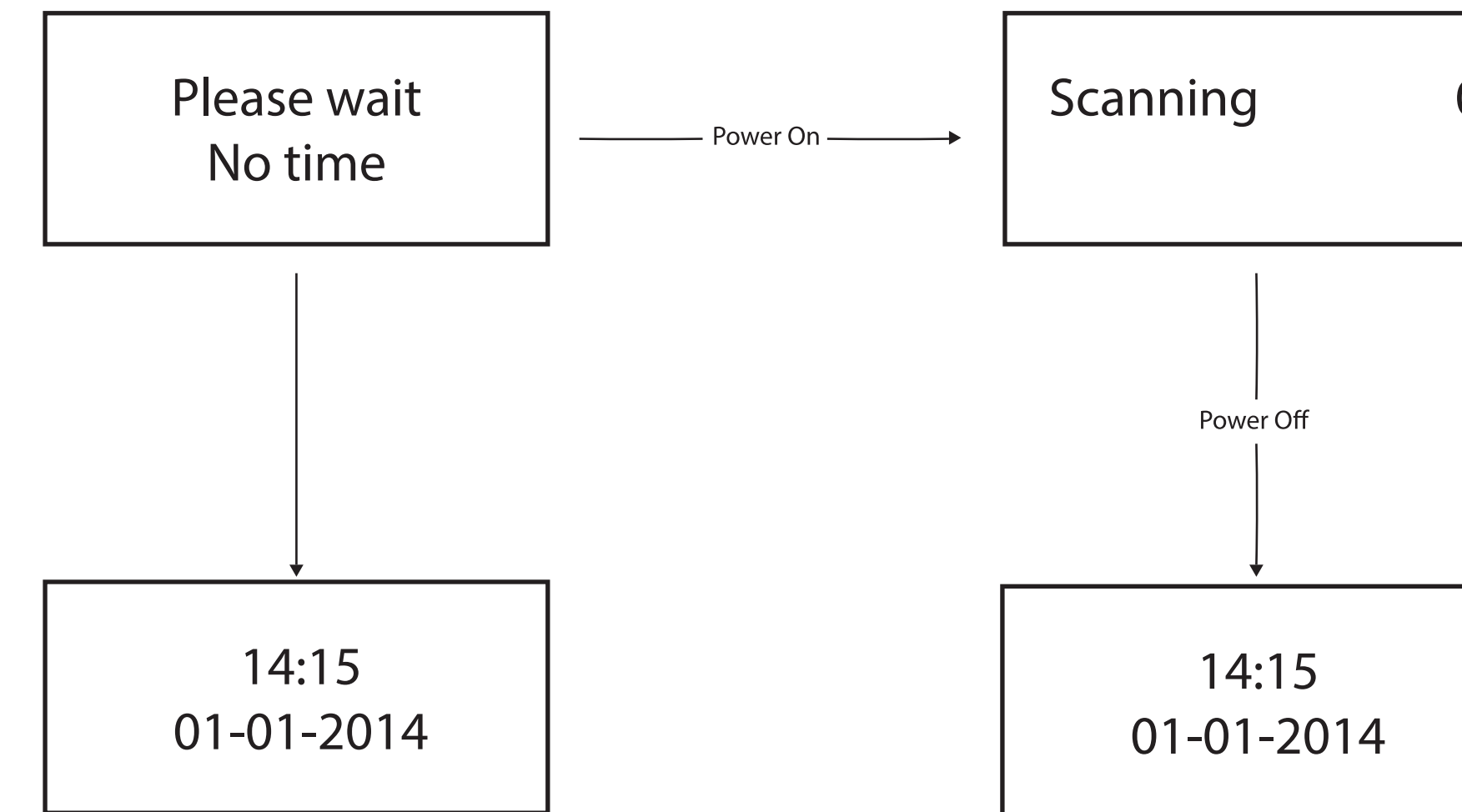
DAB / DAB + Gamma di sintonizzazione: 170-240 MHz
Gamma di sintonizzazione FM: 87.5 - 108 MHz RDS
Nome wireless BT: DB-3
Uscita audio: auricolare da 3.5 mm
Antenna: cavo auricolare
Batteria integrata agli ioni di litio da 1000 mAh
Tempo di ricarica: 3-4 ore
Tempo di riproduzione: 6-8 ore.

PANORAMICA UNITÀ PRINCIPALE



COME SI USA

Prima dell'utilizzo estendere sempre l'antenna telescopica e regolarne il posizionamento alla ricerca del miglior segnale disponibile. In caso di scarso livello della batteria, procedere alla ricarica tramite il cavo USB collegandolo ad una porta USB, il LED laterale sarà rosso durante la fase di ricarica. Non lasciare incustodito durante la fase di ricarica. Sul display è evidente il simbolo della batteria e il suo stato di carica. In caso di utilizzo di auricolari esterni, collegali tramite l'uscita cuffie da 3,5 mm.

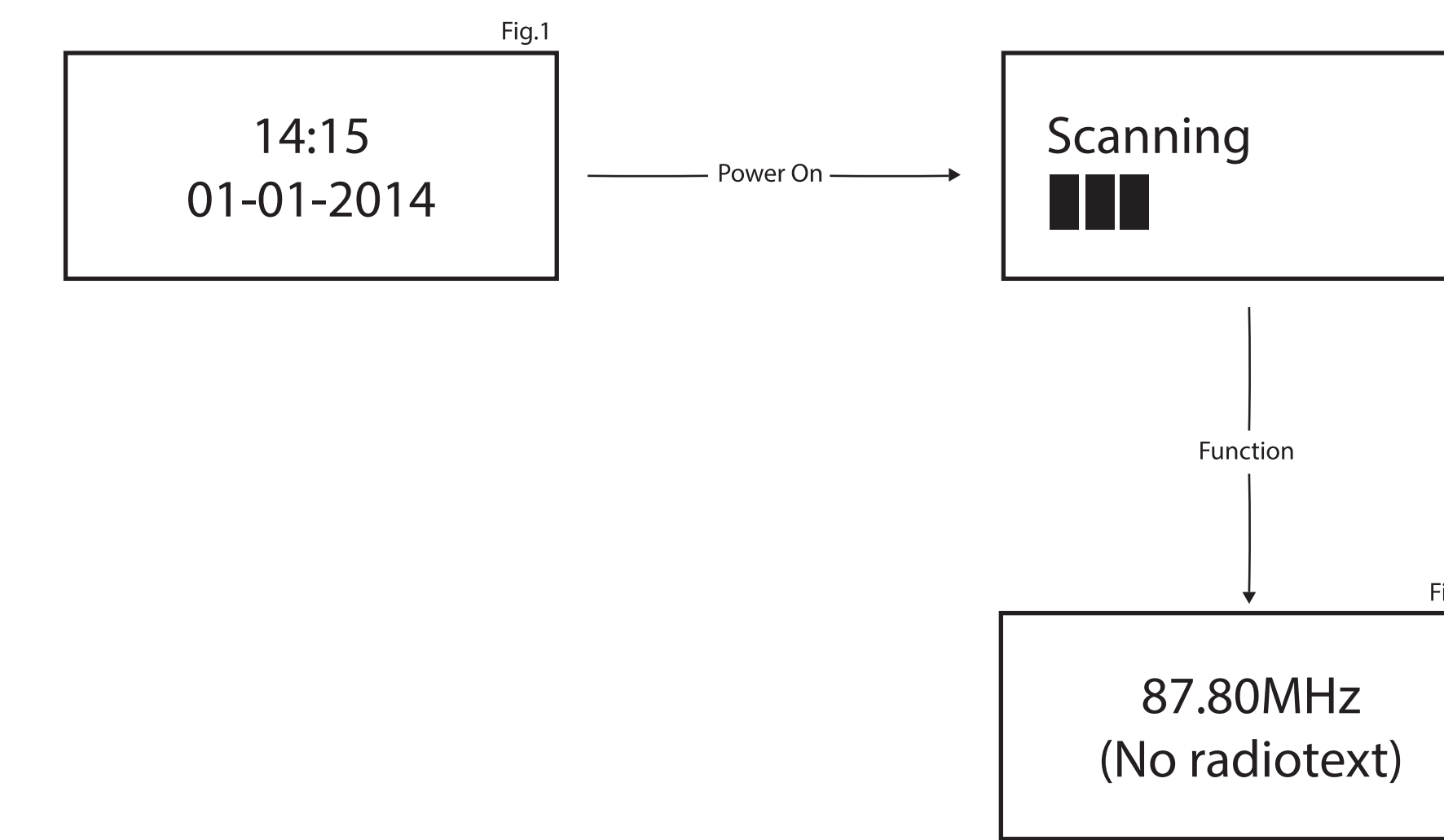


PRIMA ACCENSIONE

La data e l'orario si aggiornano dopo aver effettuato la scansione DAB. Premere il tasto **ON/OFF** (1), si accende la radio. Far pressione sul tasto **PR/MO** (2) fino alla comparsa del simbolo DAB. (SEQUENZA: FM-BT-DAB). Premere il tasto **SL/SC** (8), si avvierà la scansione automatica delle stazioni disponibili.

SPEGNIMENTO

Premere il tasto **ON/OFF**(1), la radio si spegne e mostrerà l'orario in modalità risparmio energetico, il display avrà una luminosità ridotta.

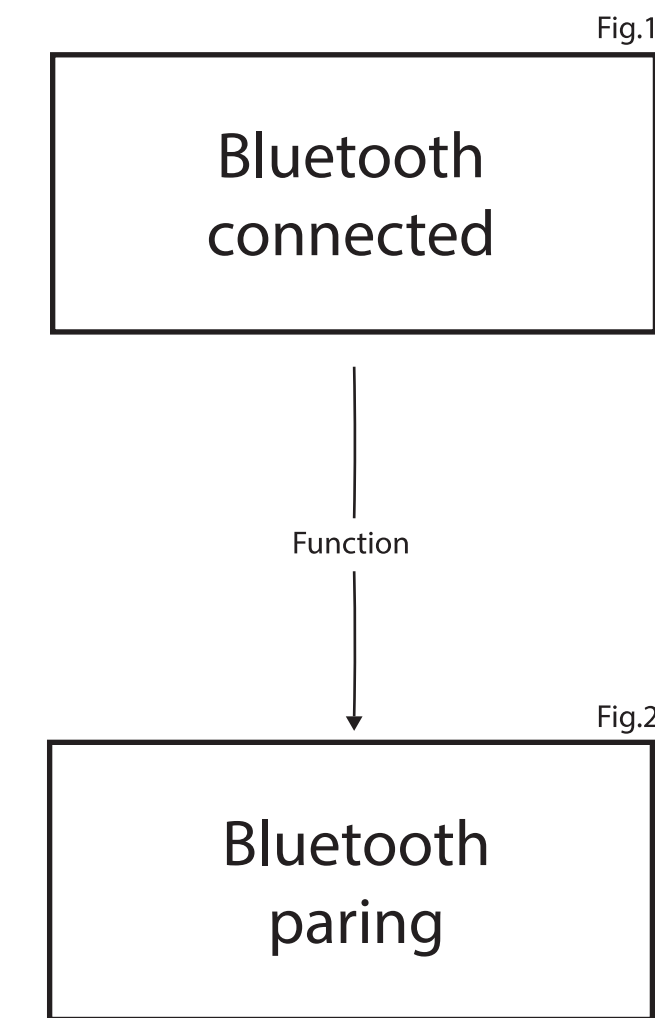


SINTONIZZAZIONE STAZIONE RADIO FM/DAB

Dallo stand by, la pressione del tasto **ON/OFF** (1), farà posizionare il dispositivo sulla selezione FM/BT/DAB nella quale si trovava al precedente spegnimento. La pressione del tasto **PR/MO** (2) farà navigare nel menu FM/BT/DAB. Si sceglie la modalità radio, FM o DAB, la successiva pressione del tasto **SL/DC** (8) avvierà la scansione (fig.2). Al termine della scansione, saranno memorizzate le stazioni disponibili. Nella lista delle stazioni memorizzate sarà possibile navigare con la pressione dei tasti ◀ ▶

CONNESSIONE BT

Dopo aver acceso la radio con la pressione del tasto **ON/OFF** (1), scegliere la selezione BT con la pressione del tasto **PR/MO** (2), ricercare sul dispositivo da accoppiare DB3, procedere al pairing. Dopo potrà essere riprodotto il contenuto del device tramite la radio



FUNZIONE TASTO M/1

E) Impostazione audio: consentita mono/stereo forzata

F) Sistema

1) Sveglie: 2 sveglie: impostabili individualmente: accensione, volume e frequenza della sveglia (una volta, giornalmente, fine settimana/giorno lavorativo)

Sequenza di impostazione: allarme 1/2-tempo di commutazione cicalino/Dab/Fm-volume-frequenza.

2) Sonno: sonno regolare, riposo notturno/15/30/45/60/90 min

3) Ora: aggiornamento automatico ---- Nessun aggiornamento/da qualsiasi/Da Dab/FM

Imposta data/ora formato data 12/24 ore

4) Livello retroilluminazione: 4 livelli: alto, medio, basso, sonno basso.

5) Retroilluminazione automatica: durata della retroilluminazione disattivata/10/20/30/45/60/90/120/180 sec.

6) Lingua: inglese, tedesco, italiano, es, FrPo,Sv,Por,Dansk

7) Ripristino di fabbrica: No/Sì

8) Versione SW.

AVVERTENZE

Questo prodotto contiene delle batterie a ioni di litio durante la loro ricarica non lasciare incustodito. In presenza di eventuali rigonfiamenti o fuoriuscita di liquidi non procedere all'utilizzo del prodotto ma rivolgere ad un centro assistenza autorizzato.

Questo prodotto teme l'umidità, non immergere in liquidi, non esporre ad alte temperature, non sovrapporre. Non smontare in caso di necessità rivolgersi ad un centro autorizzato.

GARANZIA SUI PRODOTTI XTREME

Grazie per aver acquistato questo prodotto xtreme
Per informazioni rivolgersi ad assistenza@xtreme.it


La garanzia decorre dal momento dell'acquisto, secondo normativa vigente, la stessa sarà valida sempre che il prodotto non presenti segni di manomissione, rottura fisica, non esposto a liquidi e/o acqua, che sia evidente che sia stato utilizzato correttamente. Eventuali tentativi di riparazione presso centri non autorizzati ed effettuati da personale non qualificato (non riconosciuti da Xtreme spa) invalideranno ogni forma di garanzia.

Alcune parti che compongono i prodotti Xtreme, sono comunque data la loro natura non soggetti a garanzia (vedi batterie e/o parti di consumo), solo l'eventuale non funzionamento all'atto dell'acquisto sarà riconosciuto come difetto di fabbrica e quindi coperto da garanzia. L'utilizzo dei prodotti Xtreme da parte dell'utente esclude da ogni responsabilità Xtreme per danni causati ad altri, cose e/o animali.

La garanzia potrà essere attività rivolgendosi al proprio rivenditore oppure contattando assistenza@xtreme.it e seguire le indicazioni che si riceveranno. Per la decorrenza della garanzia farà fede la data riportata sullo scontrino o sulla fattura.

Si ricorda di conservare queste informazioni e le relative scatole per eventuali invii del prodotto presso centri di assistenza.



SMALTIMENTO DEL PRODOTTO:

 Questo prodotto è realizzato con componenti e materiale che possono essere riciclati. In conformità con quanto previsto dalla direttiva comunitaria 2011/65/EU sullo smaltimento. Queste direttive comunitarie sono state recepite e prevedono l'apposizione di un simbolo costituito da un bidone con ruote, segnato da una croce il tutto sopra una barra orizzontale, il significato di tale simbolo è: il presente oggetto NON può essere smaltito come rifiuto urbano, ma deve esserlo tramite raccolta separata; la violazione di tale previsione è punita con sanzioni pecuniarie ai sensi delle vigenti norme. Per procedere al corretto smaltimento il consumatore dovrà informarsi sulle modalità stabilite dalle autorità locali per la raccolta differenziata dei rifiuti elettrici ed elettronici (RAEE). Il prodotto potrà altresì essere consegnato al rivenditore di una apparecchiatura analoga all'atto dell'acquisto del nuovo, che non potrà rifiutare il ritiro ai sensi dell'articolo 11, comma 1, o di conferimento gratuito senza alcun obbligo di acquisto per i RAEE di piccolissime dimensioni ai sensi dell'articolo 11, comma 3; Lo smaltimento non corretto del prodotto, o l'uso improprio dello stesso o di sue parti è dannoso per l'ambiente e per la salute umana.

Contiene batterie per le quali in caso di smaltimento è necessario fare riferimento alla normativa vigente.

XTREME è un marchio distribuito da: XTREME S.p.A. (Italia)
Al seguente link sono disponibili le dichiarazioni di conformità prodotto, www.xtreme.it
Per documentazioni complete, inviare una mail a infodocuments@xtreme.it

Made in Cina

www.xtreme.it / seguici su:  



CE

DICHIARAZIONE DI CONFORMITÀ / DECLARATION OF CONFORMITY

NOI, PRODUTTORI/IMPORTATORI

WE, THE MANUFACTURER /IMPORTER

Xtreme spa

Strada consortile Polo Unica, Carinaro, 81032 (Ce)

Italia

Dichiaro che il prodotto / Declare that the product

Dichiaro che il prodotto / Declare that the product

Kind of product **accessori per il tempo libero**

Type designation **33197**

Code number **Radio DAB DB3 con BT**

E' REALIZZATO IN ACCORDO E RISPETTO DELLE RICHIESTE PREVISTE NELLE SEGUENTI DIRETTIVE

IS IN COMPLIANCE WITH THE ESSENTIAL REQUIREMENTS AND OTHER RELEVANT PROVISIONS OF THE FOLLOW DIRECTIVE

EMC DIRECTIVE 2014/30

RoHS DIRECTIVE 2011/65

LVD DIRECTIVE 2014/35

RED DIRECTIVE 2014/53

USO/USE **OUTDOOR / INDOOR**

APPLICAZIONE MARCHIO CE /CE MARK WAS FIRST APPLIED 2020

XTREME SPA

amministratore delegato/procurement director



Paola Capuano

Napoli 08.09.2020